


**Fiat Spider
2016-**



Verkleidung lösen und anheben
Bitte benutzen Sie nur ein Kunststoff-Werkzeug!



Loosen and lift cover
Please use only plastic tools!



Konsole wie abgebildet positionieren
Obere Bleche einhaken



Position console as illustrated
Hook in upper metal plates



Unteres Blech umbiegen
Verkleidung mit der Konsole wieder montieren



Bend lower metal plate
Reinstall cover together with console




Änderungen vorbehalten Subject to change



Desserrez et soulevez la couverture
Veuillez n'utiliser qu'un outil de matière plastique



Suelte y levante revestimiento
Use sólo herramientas de plástico!



Positionnez la console comme illustré
Accrochez la tôle supérieure



Posicione la consola como mostrado
Enganche las chapas superiores



Tordez la tôle inférieure
Réinstallez le revêtement avec la console



Tuerza la chapa inferior
Reinstale el revestimiento junto con la consola






Bekleding losmaken en optillen
Alleen plastic gereedschap gebruiken alstublieft!



Tapicerke poluzuj i podnies
Prosze uzywac tylko narzedzi z tworzywa sztucznego.



Konsole zoals afgebeeld positioneren
Bovenste metalen plaat. Inhaken.



Uchwyt umiescic jak na przedstawionym zdjeciu.
Gorne blaszki zahaczyc



Onderste metalen plaat ombuigen
Bekleding met het console terug monteren



Dolna blaszke zagiac
Osłone z konsola ponownie zamontowac



Nous nous réservons la possibilité de modification Salvo posibles modificaciones